




MUNICIPIO DE HOCTÚN
Estado de Flujos de Efectivo
Del 1 de Enero al 30 de Junio de 2023
(Cifras en Pesos)


Concepto	2023	2022
Flujos de Efectivo de las Actividades de Operación		
Origen	20,555,692	34,383,519
Impuestos	273,688	243,436
Cuotas y Aportaciones de Seguridad Social	0	0
Contribuciones de Mejoras	0	0
Derechos	514,171	188,494
Productos	0	0
Aprovechamientos	0	0
Ingresos por Venta de Bienes y Prestación de Servicios	0	0
Participaciones, Aportaciones, Convenios, Incentivos Derivados de la Colaboración Fiscal y Fondos Distintos de Aportaciones	19,313,342	33,452,279
Transferencias, Asignaciones, Subsidios y Subvenciones, y Pensiones y Jubilaciones	0	0
Otros Orígenes de Operación	454,491	499,309
Aplicación	11,222,265	22,230,760
Servicios Personales	5,098,239	9,811,360
Materiales y Suministros	966,219	2,169,516
Servicios Generales	2,607,186	5,258,117
Transferencias Internas y Asignaciones al Sector Público	0	0
Transferencias al Resto del Sector Público	0	0
Subsidios y Subvenciones	0	0
Ayudas Sociales	2,550,622	4,991,767
Pensiones y Jubilaciones	0	0
Transferencias a Fideicomisos, Mandatos y Contratos Análogos	0	0
Transferencias a la Seguridad Social	0	0
Donativos	0	0
Transferencias al Exterior	0	0
Participaciones	0	0
Aportaciones	0	0
Convenios	0	0
Otras Aplicaciones de Operación	0	0
Flujos Netos de Efectivo por Actividades de Operación	9,333,427	12,152,758
Flujos de Efectivo de las Actividades de Inversión		
Origen	0	0
Bienes Inmuebles, Infraestructura y Construcciones en Proceso	0	0
Bienes Muebles	0	0
Otros Orígenes de Inversión	0	0
Aplicación	7,590,080	12,073,675
Bienes Inmuebles, Infraestructura y Construcciones en Proceso	7,433,885	11,830,014
Bienes Muebles	156,195	243,661
Otras Aplicaciones de Inversión	0	0
Flujos Netos de Efectivo por Actividades de Inversión	-7,590,080	-12,073,675
Flujos de Efectivo de las Actividades de Financiamiento		
Origen	0	0
Endeudamiento Neto	0	0
Interno	0	0
Externo	0	0
Otros Orígenes de Financiamiento	0	0
Aplicación	0	80,621
Servicios de la Deuda	0	0
Interno	0	0
Externo	0	0
Otras Aplicaciones de Financiamiento	0	80,621
Flujos Netos de Efectivo por Actividades de Financiamiento	0	-80,621
Incremento/Disminución Neta en el Efectivo y Equivalentes al Efectivo	1,743,347	-1,537
Efectivo y Equivalentes al Efectivo al Inicio del Ejercicio	118,204	119,741
Efectivo y Equivalentes al Efectivo al Final del Ejercicio	1,861,551	118,204

Bajo protesta de decir verdad declaramos que los Estados Financieros y Presupuestos presentados son razonablemente correctos y son responsabilidad del emisor.


C. HEBERTH ISMAEL SARABIA OJEDA
 PRESIDENTE MUNICIPAL


C. MARÍA DEL ROSARIO BARRERA YEH
 SINDICO MUNICIPAL


C. JOSÉ JULIAN IUIT EK
 SECRETARIO MUNICIPAL


PEDRO PABLO YEH MEDINA
 TESORERO MUNICIPAL

H. AYUNTAMIENTO MUNICIPAL
 2021 - 2024
 HOCTÚN, YUCATÁN

H. AYUNTAMIENTO MUNICIPAL
 2021 - 2024
 HOCTÚN, YUCATÁN