




Cuenta Pública 2023
MUNICIPIO DE HOCTÚN
Estado de Flujos de Efectivo
Del 1 de Enero al 31 de Diciembre de 2023
(Cifras en Pesos)


Concepto	2023	2022
Flujos de Efectivo de las Actividades de Operación		
Origen		
Impuestos	41,760,955	34,383,519
Cuotas y Aportaciones de Seguridad Social	439,915	243,436
Contribuciones de Mejoras	0	0
Derechos	0	0
Productos	556,961	188,494
Aprovechamientos	0	0
Ingresos por Venta de Bienes y Prestación de Servicios	0	0
Participaciones, Aportaciones, Convenios, Incentivos Derivados de la Colaboración Fiscal y Fondos Distintos de Aportaciones	40,091,168	33,452,279
Transferencias, Asignaciones, Subsidios y Subvenciones, y Pensiones y Jubilaciones	0	0
Otros Orígenes de Operación	672,911	499,309
Aplicación		
Servicios Personales	23,904,076	22,230,760
Materiales y Suministros	11,042,149	9,811,360
Servicios Generales	2,265,105	2,169,516
Transferencias Internas y Asignaciones al Sector Público	5,219,020	5,258,117
Transferencias al Resto del Sector Público	0	0
Subsidios y Subvenciones	0	0
Ayudas Sociales	0	0
Pensiones y Jubilaciones	5,377,801	4,991,767
Transferencias a Fideicomisos, Mandatos y Contratos Análogos	0	0
Transferencias a la Seguridad Social	0	0
Donativos	0	0
Transferencias al Exterior	0	0
Participaciones	0	0
Aportaciones	0	0
Convenios	0	0
Otras Aplicaciones de Operación	0	0
Flujos Netos de Efectivo por Actividades de Operación	17,856,879	12,152,758
Flujos de Efectivo de las Actividades de Inversión		
Origen		
Bienes Inmuebles, Infraestructura y Construcciones en Proceso	0	0
Bienes Muebles	0	0
Otros Orígenes de Inversión	0	0
Aplicación		
Bienes Inmuebles, Infraestructura y Construcciones en Proceso	17,856,785	12,073,675
Bienes Muebles	17,665,455	11,830,014
Otras Aplicaciones de Inversión	191,330	243,661
Flujos Netos de Efectivo por Actividades de Inversión	-17,856,785	-12,073,675
Flujos de Efectivo de las Actividades de Financiamiento		
Origen		
Endeudamiento Neto	0	0
Interno	0	0
Externo	0	0
Otros Orígenes de Financiamiento	0	0
Aplicación		
Servicios de la Deuda	0	80,621
Interno	0	0
Externo	0	0
Otras Aplicaciones de Financiamiento	0	80,621
Flujos Netos de Efectivo por Actividades de Financiamiento	0	-80,621
Incremento/Disminución Neta en el Efectivo y Equivalentes al Efectivo	94	
Efectivo y Equivalentes al Efectivo al Inicio del Ejercicio	118,204	
Efectivo y Equivalentes al Efectivo al Final del Ejercicio	118,298	

Bajo protesta de decir verdad declaramos que los Estados Financieros y sus notas son razonablemente correctos y son responsabilidad del emisor.


C. HEBERTH ISMAEL SARABIA OJEDA
 PRESIDENTE MUNICIPAL


C. MARIA DEL ROSARIO BARRERA YEH
 SINDICO MUNICIPAL


C. JOSE JULIAN IUIT EK
 SECRETARIO MUNICIPAL


C. PEDRO PABLO YEH MEDINA
 TESORERO MUNICIPAL

H. AYUNTAMIENTO
 MUNICIPAL
 2021 - 2024
 HOCTÚN,
 YUCATÁN

H. AYUNTAMIENTO
 SINDICO
 2021 - 2024
 MUNICIPAL
 HOCTÚN YUCATÁN