



**MUNICIPIO DE HOCTÚN**  
**Estado Analítico del Activo**  
**Del 1 de Enero al 31 de Marzo de 2024**  
**(Cifras en Pesos)**


Concepto	Saldo Inicial	Cargos del Periodo	Abonos del Periodo	Saldo Final	Variación del Periodo
<b>ACTIVO</b>	<b>3,392,473</b>	<b>21,063,898</b>	<b>17,162,977</b>	<b>7,293,394</b>	<b>3,900,921</b>
<b>Activo Circulante</b>	<b>2,577,695</b>	<b>19,057,775</b>	<b>17,162,977</b>	<b>4,472,492</b>	<b>1,894,798</b>
Efectivo y Equivalentes	118,298	9,716,844	7,725,062	2,110,080	1,991,782
Derechos a Recibir Efectivo o Equivalentes	2,459,397	9,340,930	9,437,915	2,362,412	-96,985
Derechos a Recibir Bienes o Servicios	0	0	0	0	0
Inventarios	0	0	0	0	0
Almacenes	0	0	0	0	0
Estimación por Pérdida o Deterioro de Activos Circulantes	0	0	0	0	0
Otros Activos Circulantes	0	0	0	0	0
<b>Activo No Circulante</b>	<b>814,778</b>	<b>2,006,123</b>	<b>0</b>	<b>2,820,902</b>	<b>2,006,123</b>
Inversiones Financieras a Largo Plazo	0	0	0	0	0
Derechos a Recibir Efectivo o Equivalentes a Largo Plazo	0	0	0	0	0
Bienes Inmuebles, Infraestructura y Construcciones en Proceso	0	2,006,123	0	2,006,123	2,006,123
Bienes Muebles	814,778	0	0	814,778	0
Activos Intangibles	0	0	0	0	0
Depreciación, Deterioro y Amortización Acumulada de Bienes	0	0	0	0	0
Activos Diferidos	0	0	0	0	0
Estimación por Pérdida o Deterioro de Activos no Circulantes	0	0	0	0	0
Otros Activos no Circulantes	0	0	0	0	0

Bajo protesta de decir verdad declaramos que los Estados Financieros y notas, son razonablemente correctos y son responsabilidad del emisor.

  
**C. HERBERT HOMAEEL SARABIA**  
 PRESIDENTE MUNICIPAL  


  
**C. JOSE JULIAN IBARRA**  
 SECRETARIO MUNICIPAL  


  
**C. MARIA DEL ROSARIO BARRERA**  
 SINDICO MUNICIPAL  


  
**C. PEDRO PABLO YEH MEDINA**  
 TESORERO MUNICIPAL  
