



MUNICIPIO DE HOCTÚN
Estado de Flujos de Efectivo
Del 1 de Enero al 31 de Marzo de 2024
(Cifras en Pesos)


Concepto	2024	2023
Flujos de Efectivo de las Actividades de Operación		
Origen	9,445,809	41,760,955
Impuestos	90,897	439,915
Cuotas y Aportaciones de Seguridad Social	0	0
Contribuciones de Mejoras	0	0
Derechos	100,481	556,961
Productos	0	0
Aprovechamientos	0	0
Ingresos por Venta de Bienes y Prestación de Servicios	0	0
Participaciones, Aportaciones, Convenios, Incentivos Derivados de la Colaboración Fiscal y Fondos Distintos de Aportaciones	9,149,552	40,091,168
Transferencias, Asignaciones, Subsidios y Subvenciones, y Pensiones y Jubilaciones	0	0
Otros Orígenes de Operación	104,879	672,911
Aplicación	5,447,903	23,904,076
Servicios Personales	2,810,885	11,042,149
Materiales y Suministros	431,846	2,265,105
Servicios Generales	1,029,731	5,219,020
Transferencias Internas y Asignaciones al Sector Público	0	0
Transferencias al Resto del Sector Público	0	0
Subsidios y Subvenciones	0	0
Ayudas Sociales	1,175,442	5,377,801
Pensiones y Jubilaciones	0	0
Transferencias a Fideicomisos, Mandatos y Contratos Análogos	0	0
Transferencias a la Seguridad Social	0	0
Donativos	0	0
Transferencias al Exterior	0	0
Participaciones	0	0
Aportaciones	0	0
Convenios	0	0
Otras Aplicaciones de Operación	0	0
Flujos Netos de Efectivo por Actividades de Operación	3,997,906	17,856,879
Flujos de Efectivo de las Actividades de Inversión		
Origen	0	0
Bienes Inmuebles, Infraestructura y Construcciones en Proceso	0	0
Bienes Muebles	0	0
Otros Orígenes de Inversión	0	0
Aplicación	2,006,123	17,856,785
Bienes Inmuebles, Infraestructura y Construcciones en Proceso	2,006,123	17,665,455
Bienes Muebles	0	191,330
Otras Aplicaciones de Inversión	0	0
Flujos Netos de Efectivo por Actividades de Inversión	-2,006,123	-17,856,785
Flujos de Efectivo de las Actividades de Financiamiento		
Origen	0	0
Endeudamiento Neto	0	0
Interno	0	0
Externo	0	0
Otros Orígenes de Financiamiento	0	0
Aplicación	0	0
Servicios de la Deuda	0	0
Interno	0	0
Externo	0	0
Otras Aplicaciones de Financiamiento	0	0
Flujos Netos de Efectivo por Actividades de Financiamiento	0	0
Incremento/Disminución Neta en el Efectivo y Equivalentes al Ejercicio	1,991,782	94
Efectivo y Equivalentes al Efectivo al Inicio del Ejercicio 2021 - 2024	118,298	118,204
Efectivo y Equivalentes al Efectivo al Final del Ejercicio 2021 - 2024	2,110,080	118,298

Bajo protesta de decir verdad declaramos que los Estados Financieros y sus notas, son razonablemente correctos y son responsabilidad de los suscritos.


C. HERBERTH ISMAEL SARABIA OJEDA
 PRESIDENTE MUNICIPAL


C. MARIA DEL ROSARIO BARRERA
 SINDICO MUNICIPAL


C. JOSE JULIAN IUIT EK
 SECRETARIO MUNICIPAL


C. PEDRO PABLO YEH MEDINA
 TESORERO MUNICIPAL

H. AYUNTAMIENTO
 PRESIDENCIA
 MUNICIPAL
 2021 - 2024
 HOCTÚN,
 YUCATÁN

H. AYUNTAMIENTO
 SINDICATURA
 MUNICIPAL
 HOCTÚN YUCATÁN

H. AYUNTAMIENTO
 TESORERÍA
 MUNICIPAL
 2021 - 2024
 HOCTÚN, YUCATÁN